


Dr Thomas Chaize
Análisis Estratégico Recursos
www.dani2989.com

El precio del petróleo

Mailing n°7-4

15.05.2008




dani2989
Dr
Thomas
Chaize

Dr Thomas Chaize

Site : www.dani2989.com

Contacto & Mailing gratuita :

<http://www.dani2989.com/mailling%20list/maillinglistes.htm>

El precio de un barril de petróleo aumenta a medida que se esperaba. Como era de esperar los periódicos en busca de explicaciones en el corto plazo en las guerras, las huelgas, la disminución del dólar y evitar la única verdadera razón, a más largo plazo: la producción mundial de petróleo y el estancamiento de un incremento de su consumo. Las crisis son las consecuencias de la tensión entre la oferta y la demanda de petróleo y no a diferencia.

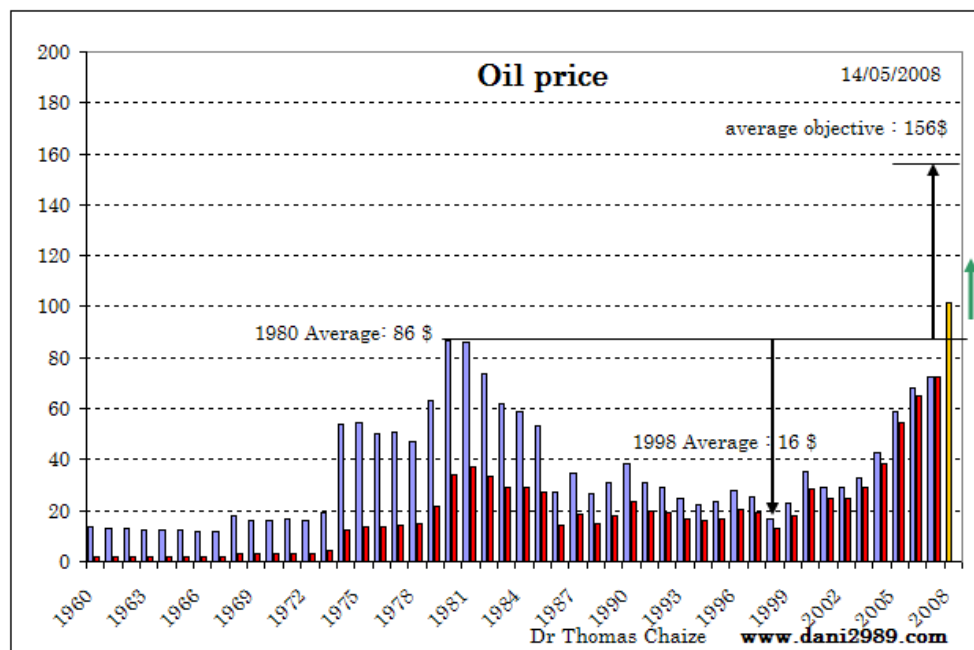
Se trata de un análisis técnico para determinar la ruta del precio de un barril de petróleo a las futuras cumbres. Este análisis es sobre el futuro precio de un barril de petróleo y no las razones de su incremento. Las razones, me dirigí a ustedes últimos 5 años, he añadido enlaces sobre este tema al final de este análisis del precio de un barril de petróleo.

Los precios del petróleo ajustado por la inflación: el precio de un barril de petróleo en años

Las líneas azules representan el precio de un barril de petróleo ajustado por la inflación "oficial", es decir, ampliamente subestimado. Las líneas rojas dar el precio de un barril de petróleo no ajustados por inflación.

El precio medio del barril de petróleo más alto en 1980 fue de \$ 86 por barril promedio anual (37 dólares no ajustados por inflación), el precio más bajo de 1998 fue de \$ 16 promedio anual (12,76 dólares el barril no ajustados por inflación).

Por un simple efecto péndulo, superando el nivel de precios de 1980 años, debe impulsar el precio medio anual por barril de petróleo por encima de los \$ 150. En teoría, esto debería llevar varios años durante algún tiempo pero todo es mucho, mucho más rápido de petróleo...



El precio de un barril de petróleo al día

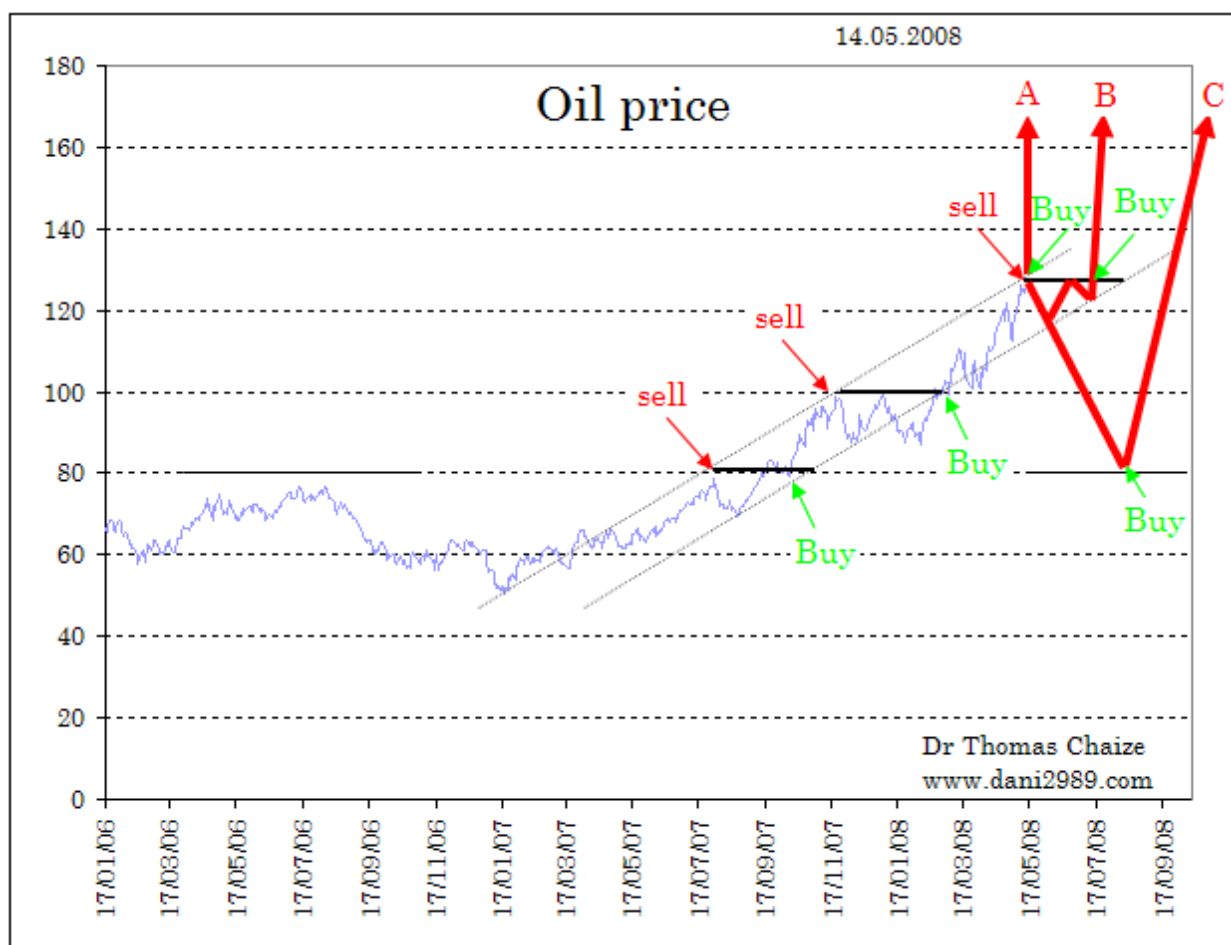
El precio del petróleo hay tres posibles escenarios en el día:

A : Turbo : Saliendo del canal en la parte superior y una rápida aceleración de los precios del oro negro (escenario de pánico).

B : Normal : Consolidación horizontal de unos pocos meses (3 a 6 meses), entonces el aumento de los precios del petróleo en el canal (mi escenario preferido).

C : Corrección : La liberación de la parte inferior del canal, descendiendo a \$ 80 máximo, antes de regresar al lugar en la dirección de \$ 160/180 (oportunidad ideal para comprar, por lo perfecta que puede suceder nunca).

Petróleo por encima de la cuota de 150 dólares en promedio anual entre 160 y luego 180 dólares por barril mínimo durante el día.



El precio del petróleo sube por encima de 150 dólares de media anual, con picos diarios mucho más elevado. La cuestión es si habrá una corrección **mínima** (A), **normal** (B) o **alto** (C) antes de llegar a nuevo récord de precios.

Dr Thomas Chaize

Por básicas explicaciones yo estos temas :

[El pico de producción de petróleo](#) (mailing) (2008)

[La producción de petróleo de la OPEP](#) (2008)

[Ciclos de Kondratiev y el petróleo](#) (2007)

[No más guerra por petróleo menos!](#) (2007)

[El futuro de petróleo](#) (mailing) (2007)

[Las reservas de petróleo de las compañías petroleras](#) (2007)

[El petróleo, la población y el pico de producción](#) (2006)

[King Hubbert: El pico de producción de petróleo](#) (2006)

[Las materias primas y China](#) (2005)

[Evolución precio del barril de petróleo para un siglo](#) (2004).

Este análisis está disponible para los miembros de la correspondencia alista gratuito del lugar : www.dani2989.com

Para inscribirse sobre la correspondencia list gratuito :

<http://www.dani2989.com/mailling%20list/maillinglistfr.htm>

(Ospueden os désinscire en cualquier momento de mi correspondencia list con un simple correo electrónico a la misma dirección)

