


**Dr Thomas Chaize**  
Analyse Stratégie Ressources  
[www.dani2989.com](http://www.dani2989.com)

# Le prix du pétrole

Lettre n°7-4

15 mai 2008



**Dr Thomas Chaize**  
Site : [www.dani2989.com](http://www.dani2989.com)

  
**dani2989**  
Dr  
Thomas  
Chaize

**Courriel & Mailing gratuit :**

<http://www.dani2989.com/mailling%20list/maillinglistfr.htm>

Le prix du baril de pétrole augmente comme prévu. Comme prévu les journaux cherchent des explications à court terme dans les guerres, les grèves, la baisse du dollar et évitent la seule vraie raison, à plus long terme : la production mondiale de pétrole qui stagne et la consommation qui augmente. Les crises sont les conséquences de la tension entre l'offre et la demande de pétrole et non l'inverse.

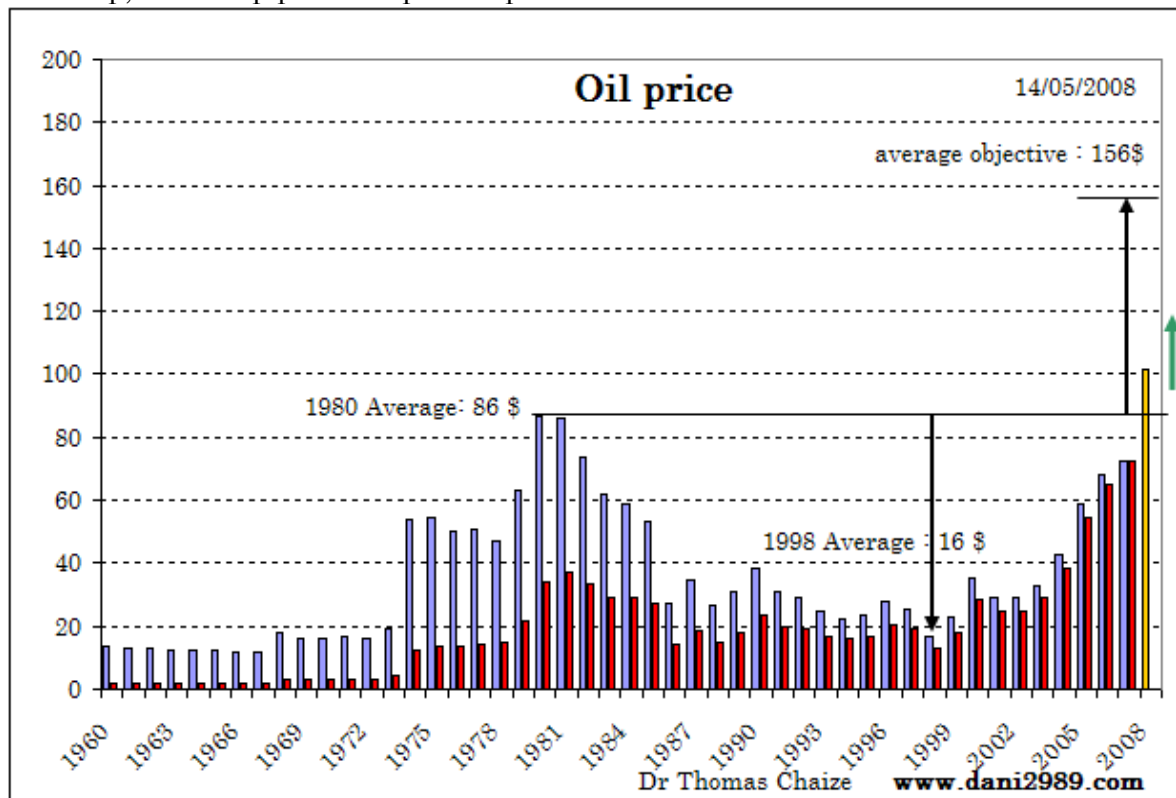
Ceci est une analyse technique pour déterminer le trajet du prix du baril de pétrole vers ses futurs sommets. Cette analyse a pour sujet l'avenir du prix du baril de pétrole et non les raisons de son augmentation. Les raisons, je vous en parle depuis 5 ans, j'ai ajouté des liens concernant ce sujet à la fin de cette analyse du prix du baril de pétrole.

**Le prix du pétrole corrigé de l'inflation : prix du baril de pétrole en années**

Les lignes bleues représentent les cours du baril d'huile minérale corrigés de l'inflation « officielle », c'est à dire largement sous estimés. Les lignes rouges donnent le prix du baril de pétrole non corrigé de l'inflation.

Le prix moyen du baril de pétrole au plus haut en 1980 était de 86\$ le baril en moyenne annuelle (37 dollars non corrigés de l'inflation), le prix au plus bas de 1998 était de 16\$ en moyenne annuelle (12,76 dollars le baril non corrigés de l'inflation).

Par un simple effet de balancier, le dépassement du niveau des prix des années 1980, devrait propulser le prix moyen annuel du baril de pétrole au dessus des 150 dollars. En théorie cela devrait prendre plusieurs années, mais depuis quelque temps tout va beaucoup, beaucoup plus vite pour le pétrole...



**Le prix du baril de pétrole en jour**

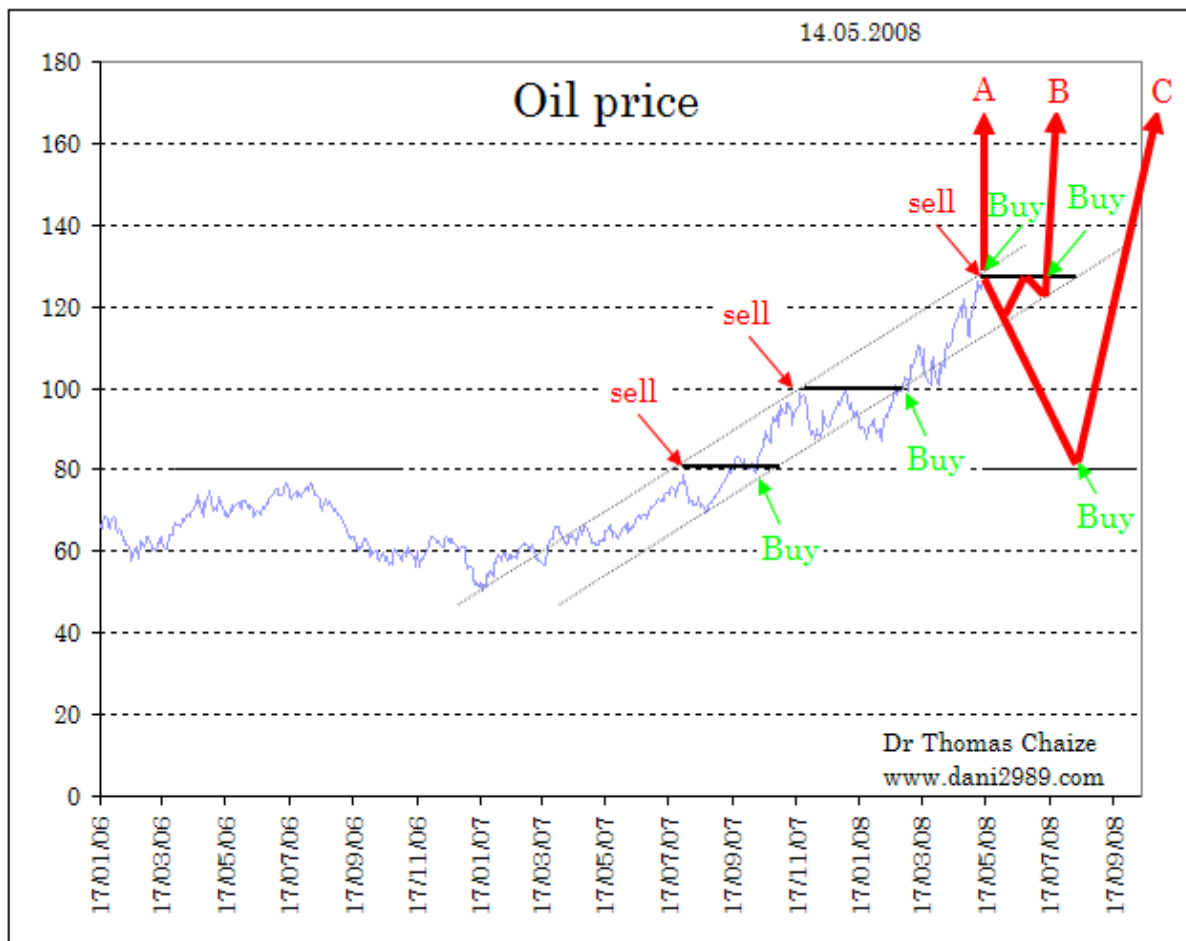
Le prix du pétrole en jour a trois scénarios possibles :

**A : Turbo** : Sortie du canal par le haut et accélération rapide du prix de l'or noir (scénario panique).

**B : Normal** : Consolidation horizontale pendant quelques mois (3 à 6 mois), ensuite hausse du prix du pétrole dans le canal (mon scénario préféré).

**C : Correction** : Sortie du canal par le bas, descente à 80\$ au maximum avant de repartir à la hausse en direction des 160/180\$ (occasion idéale d'achat, tellement idéale que cela risque de ne jamais arriver).

Le pétrole part au dessus des 150\$ en moyenne annuelle, donc entre 160 et 180\$ le baril minimum en journée.



Le prix du pétrole se dirige au dessus des 150 dollars en moyenne annuelle, avec des pics journaliers bien plus élevés. La question est de savoir si il y aura une correction

**minimum (A)**, **normal (B)** ou **importante (C)** avant d'atteindre de nouveaux records de prix.

### Dr Thomas Chaize

Pour des explications fondamentales je vous conseille ces sujets :

[Le pic de production pétrolier \(mailing\)](#) 2008

[La production de pétrole de l'OPEP](#) (2008)

[Les cycles de Kondratiev et le pétrole](#) (2007)

[Plus de guerre pour moins de pétrole !](#) (2007)

[Le futur du pétrole \(mailing\)](#) (2007)

[Les réserves de pétrole des compagnies pétrolières](#) (2007)

[Pétrole, population et pic de production](#) (2006)

[King Hubbert : Le pic de production du pétrole](#) (2006)

[Les matières premières et la Chine](#) (2005)

[Evolution des prix du baril de pétrole depuis un siècle](#) (2004).

Cette analyse est disponible pour les membres du mailing liste gratuit du site :

[www.dani2989.com](http://www.dani2989.com)

Pour vous inscrire sur le mailing list gratuit :

<http://www.dani2989.com/mailling%20list/maillinglistfr.htm>

(Vous pouvez vous désinscrire à tout moment de mon mailing list avec un simple email à la même adresse)

