


Dr Thomas Chaize
Analisi Strategia Risorses
www.dani2989.com

Prezzo del petrolio

Mailing n°7-4
15.05.2008




dani2989
Dr
Thomas
Chaize

Dr Thomas Chaize

Site : www.dani2989.com

contatto & Mailing gratuita :

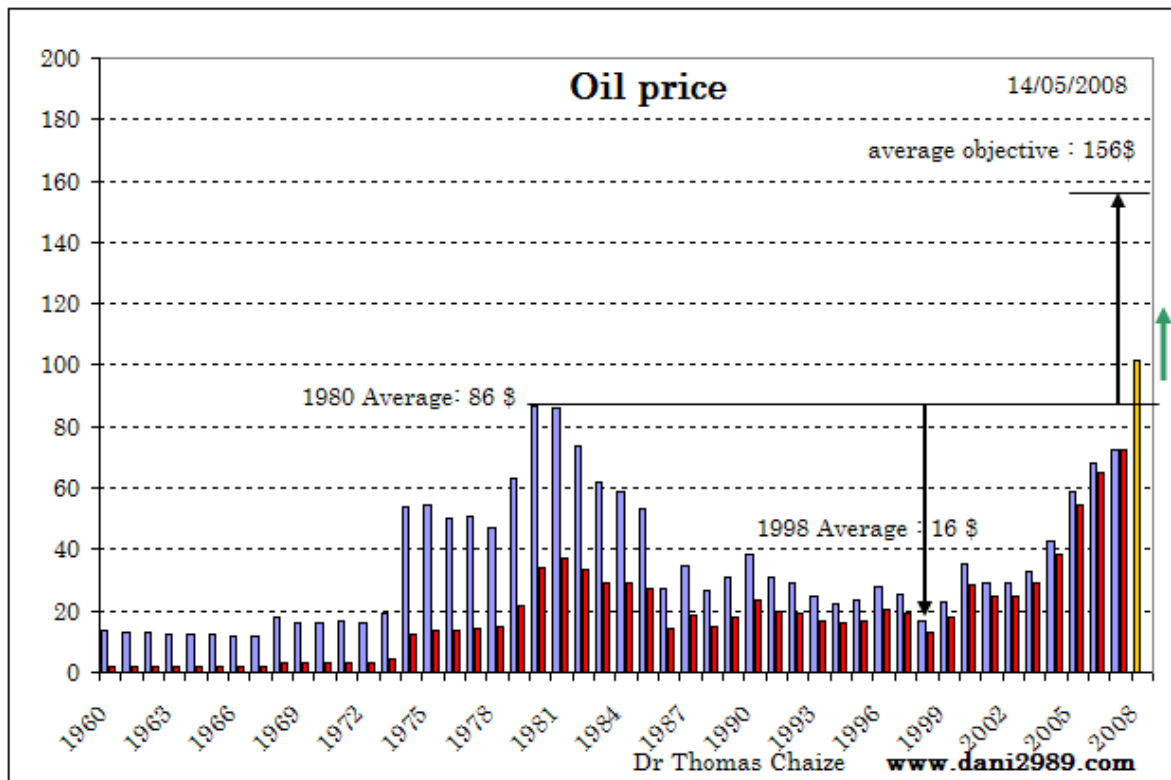
<http://www.dani2989.com/mailling%20list/maillinglistit.htm>

Il prezzo di un barile di petrolio aumenta come previsto. Come previsto giornali alla ricerca di spiegazioni a breve termine nelle guerre, scioperi, in calo del dollaro e di evitare l'unico vero motivo, a più lungo termine : la produzione mondiale di petrolio e di stagnazione del consumo aumenta. Di crisi, sono le conseguenze della tensione tra l'offerta e la domanda di petrolio e non viceversa. Si tratta di una di analisi tecnica per determinare il percorso del prezzo di un barile di petrolio per il suo futuro vertici. Questa analisi è di circa il futuro prezzo di un barile di petrolio e non le ragioni della sua crescita. Le ragioni, ho parlato a voi ultimi 5 anni, ho aggiunto link su questo argomento alla fine di questa analisi del prezzo di un barile di petrolio.

I prezzi del petrolio aggiustato per l'inflazione: prezzo di un barile di petrolio negli anni.

Il blu linee rappresentano il prezzo di un barile di petrolio aggiustato per l'inflazione "ufficiale", vale a dire ampiamente sottovalutato. Le linee rosse dare il prezzo di un barile di petrolio non rettificati per l'inflazione. Il prezzo medio di un barile di petrolio più alto nel 1980 è stato di \$ 86 al barile in media annua (37 dollari non rettificati per l'inflazione), il prezzo più basso del 1998 è stato di \$ 16 in media annua (12,76 dollari al barile non rettificati per l'inflazione).

Di un semplice effetto pendolo, superando il livello di prezzo di 1980 anni, dovrebbe propulsione la media annua del prezzo al barile del petrolio sopra \$ 150. In teoria, ciò dovrebbe richiedere diversi anni per un po 'di tempo ma tutto è molto, molto più veloce per il petrolio...



Prezzo di un barile di petrolio al giorno

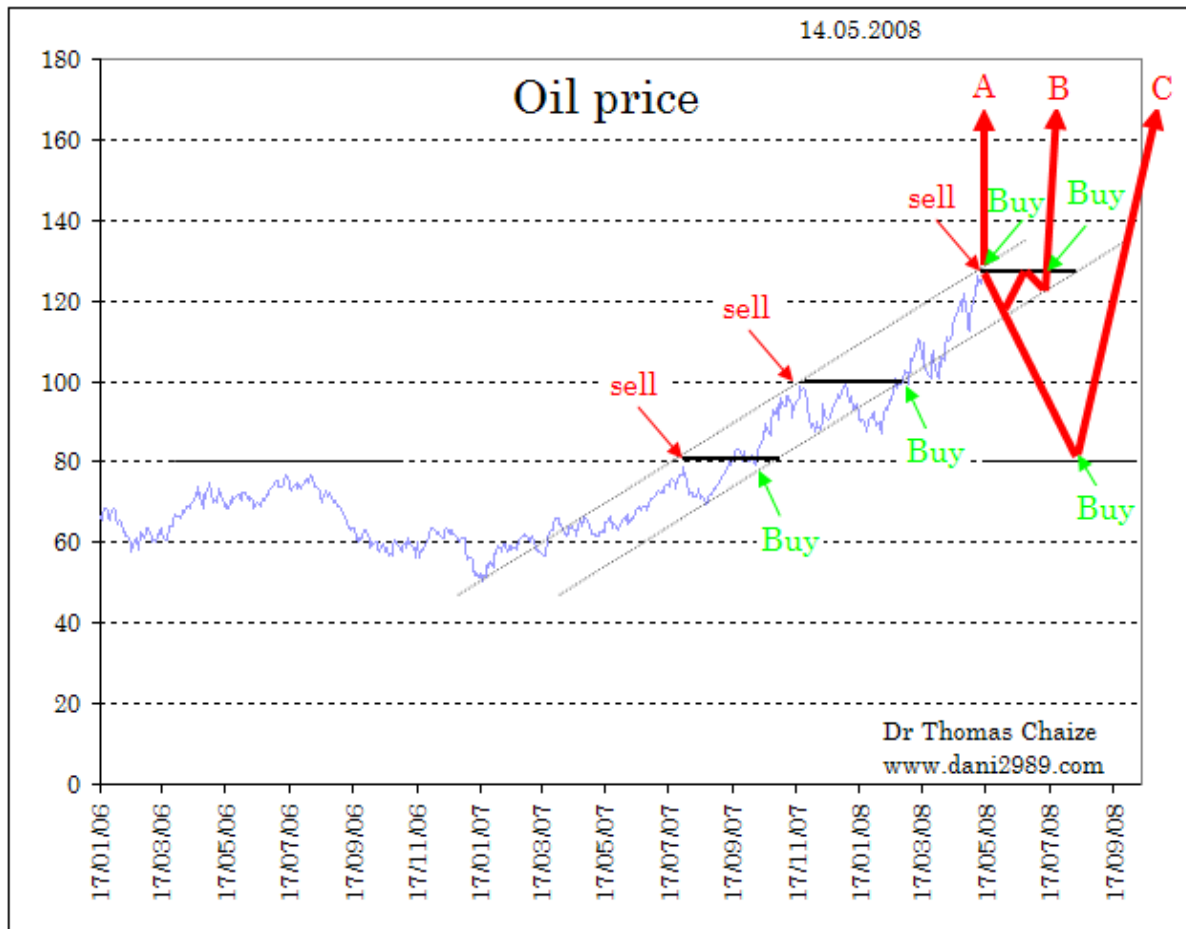
Il prezzo del petrolio del giorno tre possibili scenari:

A : Turbo : Uscire dal canale in alto e in rapida accelerazione dei prezzi di oro nero (scenario di panico).

B : Normale : consolidamento orizzontale per un paio di mesi (3 a 6 mesi), poi aumento del prezzo del petrolio nel canale (il mio preferito scenario).

C : Correzione : Uscita del canale fondo, scendendo a \$ 80 massimo prima di tornare al luogo in direzione di \$ 160/180 (ideale opportunità di acquisto, così perfetto che non può mai accadere).

Olio di parti di sopra del 150 \$ in media annua tra i 160 e poi 180 \$ al barile minimo durante il giorno.



Il prezzo del petrolio supera \$ 150 in media ogni anno, ogni giorno con picchi molto più alti. La questione è se ci sarà una correzione **Minima (A)**, **normale (B)** o **importante (C)** prima di raggiungere nuovi record di prezzo.

Dr Thomas Chaize

Per le spiegazioni di base I consulenti questi argomenti :

[Il picco di produzione del petrolio](#) (mailing) (2008)

[La produzione di petrolio dell'OPEP](#) (2008)

[I cicli di Kondratiev ed il petrolio](#) (2007)

[Più guerra per meno petrolio](#) (2007)

[Il futuro del petrolio \(mailing\)](#) (2007)

[Le riserve di petrolio e gas naturale di 5 grandi società petrolifere.](#) (2007)

[Petrolio, popolazione e picco di produzione](#) (2006)

[King Hubbert : Il picco di produzione del petrolio](#) (2006)

[Le materie prime e la Cina 1/2.](#) (2005)

[Tendenza dei prezzi del barile da petrolio da un secolo.](#) (2004).

Quest'analisi è soltanto disponibile ai membri della mailing gratuito della web site :

www.dani2989.com

Per iscriverli sulla spedizione list gratuito :

<http://www.dani2989.com/mailling%20list/maillinglistit.htm>

(potete fermare in qualsiasi momento mia spedizione con una semplice posta elettronica allo stesso indirizzo)

